

Внимание!

На образовательной платформе lk.sakhgu.ru внедрена система автоматической регистрации пользователей.

С 15.04.24 вводится процедура создания **НОВЫХ** учетных записей:

1. Структурное подразделение отправляет на электронную почту `cdo_support@sakhgu.ru` приказ о зачислении/переводе обучающегося, для регистрации новых преподавателей, сотрудников и ППС – служебную записку зав.кафедрой/ПЦК/отделения
2. На основании приказа/служебной записки ЦДО подготавливает список пользователей и загружает его в базу данных.
3. Пользователь проходит регистрацию самостоятельно. Инструкция по регистрации в приложении.

Ведомости учетных записей новых пользователей больше не будут отправляться в структурные подразделения.

Пользователям, имеющим учетные записи, волноваться и перерегистрироваться не **НУЖНО!**

Приложение. Инструкция по регистрации новых пользователей lk.sakhgu.ru

Шаг 1. Зайти на сайт lk.sakhgu.ru и нажать кнопку «Вход»;

Шаг 2. В открывшемся окне нажать «Создать учетную запись»

Вход [Создать учетную запись](#)

! Время Вашей сессии истекло. Войдите в систему еще раз.

Логин*

Пароль*

Вход

[Забыли логин или пароль?](#)

[Форма восстановления логина и пароля](#) - для тех, кто не привязывал электронную почту или доступ к ранее привязанной почте утерян.

В Вашем браузере должен быть разрешен прием cookies

Рисунок 1. Окно авторизации

Шаг 3. Ввести ФИО и нажать «Далее»

Регистрация [У вас уже есть учетная запись? Войти](#)

Фамилия !
Иванов

Имя !
Иван

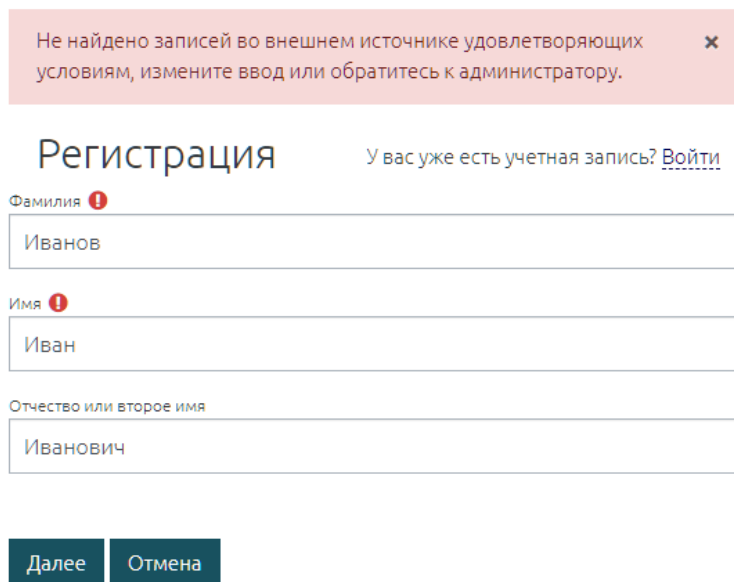
Отчество или второе имя
Иванович

Далее Отмена

Рисунок 2. Первый этап регистрации

Если вы допустили ошибку или в списке такой комбинации ФИО нет, система выдаст вам сообщение с ошибкой «Не найдено записей во внешнем источнике, удовлетворяющих условиям, измените ввод или обратитесь к администратору».

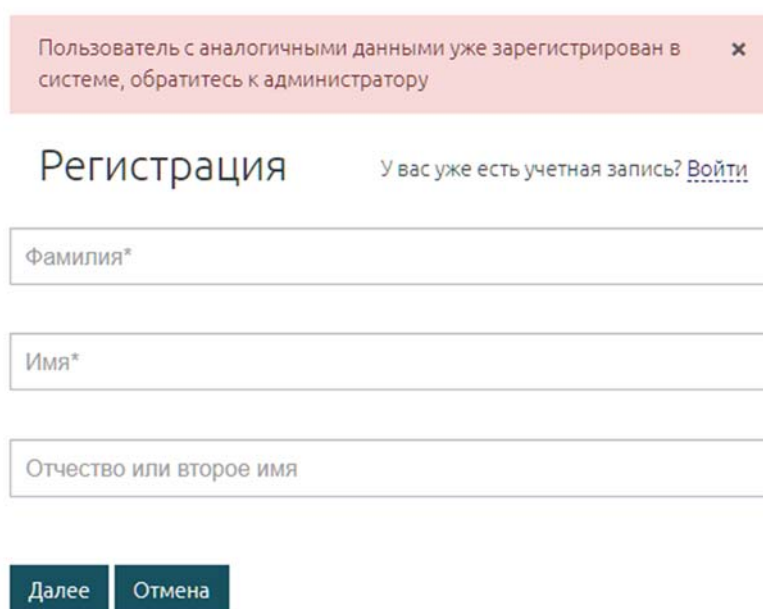
В случае, если ошибка не уходит, оставьте заявку по ссылке: <https://lk.sakhgu.ru/mod/page/view.php?id=618>



The screenshot shows a registration form with a red error message at the top: "Не найдено записей во внешнем источнике удовлетворяющих условиям, измените ввод или обратитесь к администратору." Below the message, the form title is "Регистрация" with a link "У вас уже есть учетная запись? Войти". The form fields are: "Фамилия" (Ivanov), "Имя" (Ivan), and "Отчество или второе имя" (Ivanovich). At the bottom are buttons "Далее" and "Отмена".

Рисунок 3. Опечатка или отсутствие в списке

Если пользователь уже зарегистрирован, система выдаст сообщение «Пользователь с аналогичными данными уже зарегистрирован в системе, обратитесь к администратору» по электронной почте: cdo_support@sakhgu.ru



The screenshot shows a registration form with a red error message at the top: "Пользователь с аналогичными данными уже зарегистрирован в системе, обратитесь к администратору." Below the message, the form title is "Регистрация" with a link "У вас уже есть учетная запись? Войти". The form fields are: "Фамилия*", "Имя*", and "Отчество или второе имя". At the bottom are buttons "Далее" and "Отмена".

Рисунок 4. Пользователь уже зарегистрирован

На рисунке ниже приведены примеры заполнения данных полей.

Пример ввода данных ФИО

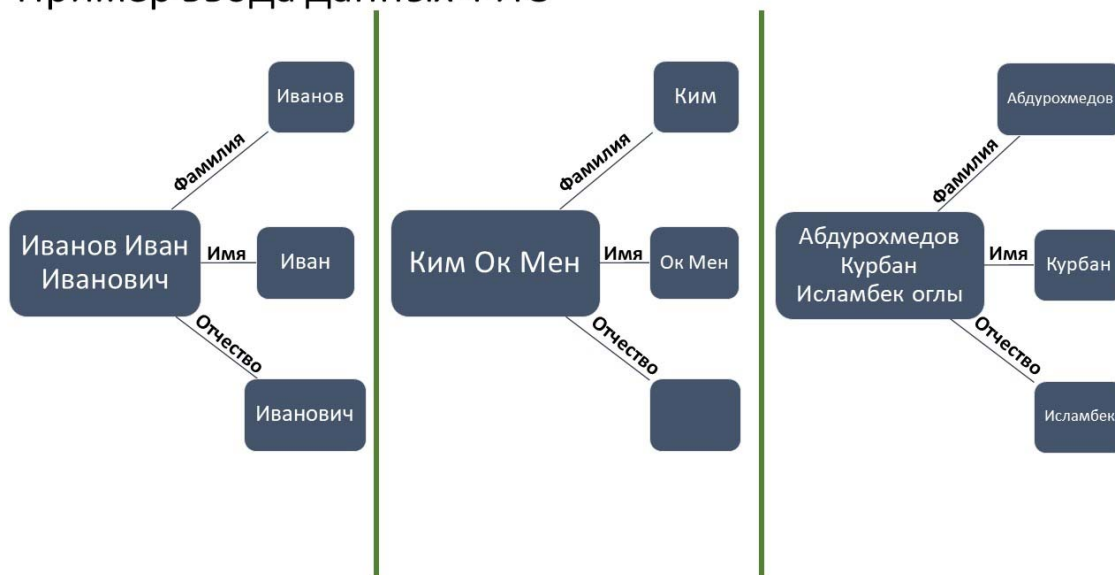


Рисунок 5. Пример ввода пользовательских полей

Шаг 4. Если ошибок нет, вам станет доступен 2ой этап регистрации, заполнить необходимые поля и нажать «Зарегистрироваться»

Памятка

- Логин Вы создаете самостоятельно, латиницей, по шаблону Фамилия_ИО, например, chekhov_ar
- Пароль задаете самостоятельно и дублируете его
- Указываете актуальный адрес электронной почты и номер мобильного телефона.

Регистрация

У вас уже есть учетная запись? [Войти](#)

Рисунок 6. Второй этап регистрации

Шаг 5. Если ошибок нет, то на указанную электронную почту придет письмо.

Следуя инструкции из письма, перейдите по ссылке, на этом регистрация завершается.